



ΕΛΛΗΝΙΚΗ ΔΗΜΟΚΡΑΤΙΑ  
ΥΠΟΥΡΓΕΙΟ ΥΓΕΙΑΣ



Εθνικός  
Οργανισμός  
Παροχής  
Υπηρεσιών  
Υγείας

www.eopyy.gov.gr

Γενική Δ/νση: **ΟΡΓΑΝΩΣΗΣ ΚΑΙ ΣΧΕΔΙΑΣΜΟΥ**  
**ΑΓΟΡΑΣ ΥΠΗΡΕΣΙΩΝ ΥΓΕΙΑΣ**  
Δ/νση: **ΣΤΡΑΤΗΓΙΚΟΥ ΣΧΕΔΙΑΣΜΟΥ**  
Τμήμα: **ΔΙΑΣΦΑΛΙΣΗΣ ΠΟΙΟΤΗΤΑΣ &**  
**ΑΠΟΤΕΛΕΣΜΑΤΙΚΟΤΗΤΑΣ**

Πληροφορίες: Θ. Πασχάλης  
Τηλ.: 210-8110865  
Ταχ. Δ/νση: Απ. Παύλου 12, 15123 Μαρούσι  
E-mail: [d8.t6@eopyy.gov.gr](mailto:d8.t6@eopyy.gov.gr)

## ΑΝΑΡΤΗΤΕΟ ΣΤΟ ΔΙΑΔΙΚΤΥΟ

Μαρούσι, 19/11/2021

Αρ. πρωτ.: ΔΒ3Ζ/οικ.30377

Προς:

1. Συμβεβλημένους παρόχους Πυρηνικής Ιατρικής, Κρατικά Νοσοκομεία, Ιδιωτικές Κλινικές, Διαγνωστικά Εργαστήρια
2. Συμβεβλημένους προμηθευτές διαγνωστικών ραδιοφαρμάκων

Κοινοποίηση:

1. Αυτοτελές Τμήμα Εποπτείας, Ανάπτυξης και Λειτουργίας Ε.Ο.Π.Υ.Υ., Αριστοτέλους 17, 10187, Αθήνα
2. Ελληνική Εταιρία Πυρηνικής Ιατρικής & Μοριακής Απεικόνισης, Ιπποκράτους 44-46, 10680, Αθήνα
3. Ελληνική Επιτροπή Ατομικής Ενέργειας, Τ.Θ. 60092, 15310, Αγ. Παρασκευή

**ΘΕΜΑ:** «Νέος τρόπος ηλεκτρονικής υποβολής παραστατικών για την αποζημίωση διαγνωστικών ραδιοφαρμάκων που αφορούν σε εξετάσεις Πυρηνικής Ιατρικής».

**Σχετ.:** Το με αρ. πρωτ. 26688/5-6-2012 (ΑΔΑ: Β4ΛΨΟΞ7Μ-8Δ4) γενικό έγγραφο του ΕΟΠΥΥ

Σε συνέχεια του παραπάνω σχετικού εγγράφου και κατόπιν της απόφασης 779/17-11-2021 του ΔΣ του ΕΟΠΥΥ, σας ενημερώνουμε ότι από την **1<sup>η</sup> Δεκεμβρίου 2021** και στο εξής αλλάζει ο τρόπος υποβολής των παραστατικών για την αποζημίωση των διαγνωστικών ραδιοφαρμάκων, καταργείται ο αποκλειστικός τρόπος αποστολής φυσικού αρχείου και αντικαθίσταται από νέο τρόπο ηλεκτρονικής υποβολής παραστατικών.

Αναλυτικότερα, από την 1/12/2021 καθορίζεται νέα διαδικασία με τα εξής βήματα:

1. **Μετά την έκδοση** (φυσικού ή άυλου) **ηλεκτρονικού παραπεμπτικού διαγνωστικής εξέτασης** (μέσω του συστήματος ηλεκτρονικής συνταγογράφησης (e-prescription) της Η.Δι.Κ.Α.) που αφορά σε μία από τις παρακάτω πράξεις:

<i><b>Κωδικός εΔΑΠΥ</b></i>	<i><b>Περιγραφή</b></i>
<b>49 00 00 076</b>	<b>Σπινθηρογράφημα με Ιώδιο–131. Ολόσωμο.</b>
<b>49 00 00 081</b>	<b>Σπινθηρογράφημα εντοπισμού φλεγμονής. Ολόσωμο.</b>
<b>49 00 00 111</b>	<b>Τομογραφία Εκπομπής Ποζιτρονίων (PET) με ταυτόχρονη Υπολογιστική Τομογραφία (CT) για διόρθωση εξασθένησης και ανατομικό εντοπισμό. Από την κρανιακή βάση έως το μέσο του μηρού.</b>
<b>49 00 00 120</b>	<b>Τομογραφία Εκπομπής Ποζιτρονίων (PET) με ταυτόχρονη Υπολογιστική Τομογραφία (CT) για διόρθωση εξασθένησης και ανατομικό εντοπισμό. Κάθε πρόσθετη περιοχή (κεφαλή, κάτω άκρα).</b>
<b>49 00 00 121</b>	<b>Σπινθηρογράφημα μελέτης βασικών γαγγλίων εγκεφάλου. Τομογραφική λήψη (SPECT).</b>
<b>49 00 00 122</b>	<b>Σπινθηρογράφημα εντοπισμού όγκου. Λήψεις 2 ημερών.</b>
<b>49 00 00 123</b>	<b>Σπινθηρογράφημα εντοπισμού όγκου. Λήψεις 1 ημέρας.</b>
<b>49 00 00 124</b>	<b>Σπινθηρογράφημα εντοπισμού όγκου. Τομογραφική λήψη (SPECT).</b>
<b>49 00 00 125</b>	<b>Σπινθηρογράφημα εντοπισμού φλεγμονής. Τομογραφική λήψη (SPECT).</b>

**ο εκτελών Πυρηνικός Ιατρός θα πρέπει υποχρεωτικά να εκδίδει ηλεκτρονική γνωμάτευση ραδιοφαρμάκου**, μέσω του συστήματος έκδοσης ηλεκτρονικών γνωματεύσεων παροχών ΕΚΠΥ (Ενιαίου Κανονισμού Παροχών Υγείας) του ΕΟΠΥΥ (Ιστοσελίδα ΕΟΠΥΥ/ΗΛΕΚΤΡΟΝΙΚΕΣ ΥΠΗΡΕΣΙΕΣ ΓΙΑ ΠΑΡΟΧΟΥΣ ΥΓΕΙΑΣ/ΙΑΤΡΙΚΕΣ ΥΠΗΡΕΣΙΕΣ/ΓΝΩΜΑΤΕΥΣΕΙΣ ΠΑΡΟΧΩΝ ΕΚΠΥ) επιλέγοντας στο κύριο μενού **Ραδιοφάρμακα**, στην οποία θα γνωματεύει για:

- την πάθηση του παραπεμπόμενου για την συνταγογραφημένη εξέταση με ραδιοφάρμακο
- την αναγκαιότητα προέγκρισης της εξέτασης **PET/CT** από την αρμόδια επιτροπή του Ανώτατου Υγειονομικού Συμβουλίου (ΑΥΣ) του ΕΟΠΥΥ για PET/CT, ανάλογα με την πάθηση του εξεταζομένου – ασθενούς
- τη δραστική ουσία του ραδιοφαρμάκου που θα πρέπει να χρησιμοποιηθεί για την πραγματοποίηση της εξέτασης
- τον προμηθευτή στον οποίο θα παραγγελθεί το παραπάνω ραδιοφάρμακο (εφόσον αυτός έχει συνάψει σύμβαση με τον ΕΟΠΥΥ) – Μόνο για Ιδιώτες συμβεβλημένους παρόχους ή ΝΠΙΔ\*

\* Εάν ο Πυρηνικός Ιατρός επιλέξει ως φορέα έκδοσης (υγειονομική δομή) της ηλεκτρονικής γνωμάτευσης Νοσοκομείο (που αφορά μόνο Κρατικά Νοσοκομεία), τότε δεν θα επιλέγει προμηθευτή ραδιοφαρμάκου (π.χ. ΒΙΟΚΟΣΜΟΣ ή SYN INNOVATION), αλλά θα υποβάλλει το Κρατικό Νοσοκομείο τη γνωμάτευση ραδιοφαρμάκου, αφού τα Κρατικά Νοσοκομεία έχουν δικές τους συμβάσεις προμήθειας ραδιοφαρμάκων.

Στη φόρμα αυτής της ηλεκτρονικής γνωμάτευσης υπάρχει προαιρετικό πεδίο «Σχόλια», όπου μπορεί ο Πυρηνικός Ιατρός να συμπληρώσει οποιαδήποτε πρόσθετη πληροφορία θεωρεί απαραίτητη για την αιτιολόγηση της εξέτασης (πάθησης) ή/και της χρήσης του επιλεγέντος διαγνωστικού ραδιοφαρμάκου.

Κατά τη διαδικασία έκδοσης της ηλεκτρονικής γνωμάτευσης ραδιοφαρμάκου θα πρέπει να δοθεί προσοχή στα εξής σημεία:

- Για να έχουν πρόσβαση οι Πυρηνικοί Ιατροί στην εφαρμογή ηλεκτρονικών γνωματεύσεων **είναι απαραίτητο να έχουν πιστοποιηθεί για παροχές ΕΚΠΥ** του ΕΟΠΥΥ. Η εγγραφή τους στην υπηρεσία αυτή γίνεται αποκλειστικά και μόνο ηλεκτρονικά, ακολουθώντας το σύνδεσμο: <https://eservices.eopyy.gov.gr/eApplicationDocAuth/>, επιλέγοντας εγγραφή χρήστη και ακολουθώντας τις οδηγίες (μέσω πιστοποίησης με κωδικούς taxisnet). Η επιλογή αυτή βρίσκεται στην Ιστοσελίδα του ΕΟΠΥΥ ([www.eopyy.gov.gr](http://www.eopyy.gov.gr)) ακολουθώντας το μενού (πάνω δεξιά) ΕΠΑΓΓΕΛΜΑΤΙΕΣ/ΗΛΕΚΤΡΟΝΙΚΕΣ ΥΠΗΡΕΣΙΕΣ ΠΑΡΟΧΩΝ ΥΓΕΙΑΣ/ΕΓΓΡΑΦΗ ΙΑΤΡΩΝ ΓΙΑ ΠΑΡΟΧΕΣ ΕΚΠΥ. Σημειώνεται ότι θα πρέπει οι Πυρηνικοί Ιατροί να δηλώσουν όλες τις σχετικές απασχολήσεις τους σε Νοσοκομεία, Κλινικές ή/και Διαγνωστικά Εργαστήρια, ώστε να μπορούν να εκδίδουν γνωματεύσεις που θα εκτελούνται από τα αντίστοιχα Τμήματα Πυρηνικής Ιατρικής.
  - Υπάρχει πλέον η δυνατότητα μέσω της παραπάνω εφαρμογής των ηλεκτρονικών γνωματεύσεων **για απευθείας ηλεκτρονική αποστολή των αιτημάτων για εξέταση PET/CT**, τα οποία χρειάζονται προέγκριση από την επιτροπή του ΑΥΣ. Η αναλυτική περιγραφή της διαδικασίας είναι αναρτημένη στο site του ΕΟΠΥΥ, στη διαδρομή: ΕΟΠΥΥ αρχική σελίδα → Πάροχος Υγείας → Ιατρικές Υπηρεσίες → Οδηγίες Αιτήματος Γνωμάτευσης ΕΚΠΥ προς ΑΥΣ. (Συνημμένες οθόνες στο ΠΑΡΑΡΤΗΜΑ)
  - **ο μοναδικός 15ψήφιος κωδικός της ηλεκτρονικής γνωμάτευσης** (πάνω δεξιά, κάτω από το γραμμικό κώδικα (barcode) στην εκτύπωση της γνωμάτευσης) **θα αποτελεί από 1/12/2021 και στο εξής τον κωδικό αναφοράς (ιχνηλασιμότητας), τόσο για την παραγγελία του ραδιοφαρμάκου προς τον προμηθευτή, όσο και για την εκτέλεση (αποζημίωση) του ραδιοφαρμάκου.** Για το λόγο αυτό **θα αναγράφεται υποχρεωτικά από τον πάροχο** (το Τμήμα Πυρηνικής Ιατρικής που εκτελεί την εξέταση) **κατά τη διαδικασία ηλεκτρονικής παραγγελίας του ραδιοφαρμάκου προς τον προμηθευτή, καθώς και πάνω στο δελτίο αποστολής του προμηθευτή ραδιοφαρμάκου.** Εφόσον πρόκειται για δελτίο αποστολής πολλαπλών (ραδιενεργών – θερμών) δόσεων, θα αναφέρονται όλοι οι αντίστοιχοι κωδικοί γνωμάτευσης.
  - αν πρόκειται για **ψυχρό** (μη ραδιενεργό) **kit ραδιοφαρμάκου**, το οποίο έχει ήδη παραληφθεί από τον πάροχο (**πριν** την έκδοση της ηλεκτρονικής γνωμάτευσης), θα αναγράφεται χειρόγραφα πάνω στο δελτίο αποστολής (του ψυχρού kit) ο 15ψήφιος κωδικός αριθμός της ηλεκτρονικής γνωμάτευσης.
- 2. Μετά την έκδοση της ηλεκτρονικής γνωμάτευσης** από τον Πυρηνικό Ιατρό, **προγραμματίζεται από το Τμήμα Πυρηνικής Ιατρικής του παρόχου** (Νοσοκομείο, Κλινική ή Διαγνωστικό Εργαστήριο) **το ραντεβού με τον εξεταζόμενο και παραγγέλλεται** (με τη διαδικασία που περιγράφηκε παραπάνω) το **ραδιοφάρμακο στον προμηθευτή** (εφόσον πρόκειται για θερμό (ραδιενεργό) ραδιοφάρμακο).

**3. Μετά την πραγματοποίηση της διαγνωστικής ιατρικής πράξης (εξέτασης του παραπάνω πίνακα) από τον πάροχο (Νοσοκομείο, Κλινική ή Διαγνωστικό Εργαστήριο) το ηλεκτρονικό παραπεμπτικό της εξέτασης εκτελείται από τον πάροχο στο σύστημα e-ΔΑΠΥ Ανοικτής περιθάλψης, όπως ακριβώς γίνεται και σήμερα. Θα πρέπει όμως να δοθεί προσοχή στα εξής σημεία:**

- τα **υποχρεωτικά** (βάσει του σχετικού γενικού εγγράφου ΕΟΠΥΥ του 2012) **επισυναπτόμενα δικαιολογητικά** (για τη διαπίστωση των κλινικών ενδείξεων) των εξετάσεων PET/CT που δεν χρειάζονται έγκριση από ΑΥΣ, **θα επισυνάπτονται στο πεδίο Δικαιολογητικά για εξέταση PET/CT** (σε μορφή αρχείου .pdf με μέγιστη χωρητικότητα πεδίου 4MB), **προκειμένου να υπόκεινται σε κλινικό έλεγχο για την αιτιολόγηση** της εν λόγω εξέτασης.
- σε περίπτωση που **χρειάζεται έγκριση** από την αρμόδια επιτροπή PET/CT του ΑΥΣ, η έγκριση αυτή αποδίδεται αυτόματα από το σύστημα του ΕΟΠΥΥ **και το πεδίο Δικαιολογητικά για εξέταση PET/CT εμφανίζεται απενεργοποιημένο.**
- κατά τη διαδικασία εκτέλεσης του ηλεκτρονικού παραπεμπτικού της εξέτασης στο e-ΔΑΠΥ, **θα πρέπει να επισυνάπτεται υποχρεωτικά από τον πάροχο το δελτίο αποστολής του ραδιοφαρμάκου, μαζί με το τιμολόγιο του ραδιοφαρμάκου**, σαν ενιαίο (συγχωνευμένο) αρχείο τύπου .pdf, προκειμένου να είναι εφικτή η εκτέλεση του παραπεμπτικού της εξέτασης.  
Μοναδική εξαίρεση στο παραπάνω, αποτελεί το οποιοδήποτε συμβασιοποιημένο από τον ΕΟΠΥΥ ραδιοφάρμακο μόνο για Ιδιώτες συμβεβλημένους παρόχους (Ιδιωτικές Κλινικές, Ιδιωτικά Διαγνωστικά Εργαστήρια) και ΝΠΙΔ (ΙΙΒΕΑΑ, Παπαγεωργίου), όπου δεν χρειάζεται οι συμβεβλημένοι πάροχοι να επισυνάπτον το τιμολόγιο του ραδιοφαρμάκου.  
Για παράδειγμα, το μοναδικό σήμερα συμβασιοποιημένο ραδιοφάρμακο είναι το F-18 FDG, για το οποίο οι Ιδιώτες συμβεβλημένοι πάροχοι **δεν χρειάζεται να επισυνάπτον τιμολόγιο αγοράς, παρά μόνο το δελτίο αποστολής του συμβεβλημένου προμηθευτή** (ΒΙΟΚΟΣΜΟΣ ή SYN INNOVATION) που έχουν επιλέξει κατά τη διαδικασία έκδοσης της ηλεκτρονικής γνωμάτευσης του Πυρηνικού Ιατρού.  
Τα Κρατικά Νοσοκομεία **θα επισυνάπτον υποχρεωτικά τόσο το δελτίο αποστολής, όσο και το τιμολόγιο αγοράς του ραδιοφαρμάκου (για όλα ανεξαρτήτως των ραδιοφάρμακα) σαν ένα ενιαίο (συγχωνευμένο) αρχείο** τύπου .pdf.
- η ημερομηνία έκδοσης του δελτίου αποστολής ραδιοφαρμάκου **θα πρέπει να είναι προγενέστερη, ή το πολύ όμοια με αυτή, της ημερομηνίας εξέτασης. Σε διαφορετική περίπτωση θα οδηγεί σε περικοπή τόσο της εξέτασης, όσο και του ραδιοφαρμάκου.**

**4. Μετά την εκτέλεση του ηλεκτρονικού παραπεμπτικού της διαγνωστικής εξέτασης στο σύστημα e-ΔΑΠΥ Ανοικτής περιθάλψης από τον πάροχο (Τμήμα Πυρηνικής Ιατρικής), εκτελείται η ηλεκτρονική γνωμάτευση ραδιοφαρμάκου στο σύστημα e-ΔΑΠΥ Παροχών (Ιστοσελίδα ΕΟΠΥΥ/ΗΛΕΚΤΡΟΝΙΚΕΣ ΥΠΗΡΕΣΙΕΣ ΓΙΑ ΠΑΡΟΧΟΥΣ**

ΥΓΕΙΑΣ/εΔΑΠΥ/εΔΑΠΥ ΠΑΡΟΧΩΝ) με την χρήση των αντίστοιχων κωδικών e-ΔΑΠΥ, ως εξής:

**A.** αν πρόκειται για εξέταση στην οποία χρησιμοποιήθηκε ραδιοφάρμακο για το οποίο **έχει συναφθεί σύμβαση ανάμεσα στον ΕΟΠΥΥ και τον προμηθευτή του ραδιοφαρμάκου** (προς το παρόν μόνο το F-18 FDG), τότε **η εκτέλεση της ηλεκτρονικής γνωμάτευσης του ραδιοφαρμάκου πραγματοποιείται από τον προμηθευτή ραδιοφαρμάκου.** *(Αφορά μόνο Ιδιώτες Συμβεβλημένους Παρόχους και ΝΠΙΔ και όχι Κρατικά Νοσοκομεία).*

Στη διαδικασία αυτή θα πρέπει να δοθεί προσοχή στα εξής σημεία:

- Ο προμηθευτής χρειάζεται να συμπληρώσει **μόνο τον αριθμό της ηλεκτρονικής γνωμάτευσης ραδιοφαρμάκου** στο μενού Ενέργειες/Παραστατικά Ιατρικών Υλικών – Διασύνδεση με Γνωματεύσεις – Άυλα barcodes/Νέο, καθώς και την ημερομηνία εκτέλεσης της γνωμάτευσης, η οποία **θα πρέπει υποχρεωτικά να συμπίπτει με την ημερομηνία εκτέλεσης της εξέτασης.**
- Θα πρέπει να έχει **προηγηθεί η εκτέλεση της εξέτασης από το συμβεβλημένο πάροχο (Ιδιώτη ή ΝΠΙΔ)**, αλλιώς το σύστημα **δεν** επιτρέπει την εκτέλεση της γνωμάτευσης (προσπαιτούμενη η εκτέλεση του παραπεμπτικού της ιατρικής πράξης).
- Το πεδίο **αξία** είναι κλειδωμένο συστημικά με βάση την εκάστοτε τιμή ραδιοφαρμάκου που έχει προκύψει από τη διαδικασία διαπραγμάτευσης (συνημμένες οδηγίες).
- Θα πρέπει να επιλεγεί το πεδίο «**Προσθήκη Barcode**», ώστε να επιλεγεί το ραδιοφάρμακο που περιγράφηκε στη γνωμάτευση.

**B.** αν πρόκειται για εξέταση στην οποία χρησιμοποιήθηκε ραδιοφάρμακο για το οποίο **δεν έχει συναφθεί σύμβαση ανάμεσα στον ΕΟΠΥΥ και τον προμηθευτή του ραδιοφαρμάκου** (π.χ. I-131 Sodium Iodine) ή για **εκτέλεση γνωμάτευσης Κρατικού Νοσοκομείου**, τότε **η εκτέλεση της ηλεκτρονικής γνωμάτευσης του ραδιοφαρμάκου πραγματοποιείται από τον πάροχο (Τμήμα Πυρηνικής Ιατρικής) που εκτέλεσε και το ηλεκτρονικό παραπεμπτικό της εξέτασης.**

Στη διαδικασία αυτή θα πρέπει να δοθεί προσοχή στα εξής σημεία:

- Ο πάροχος χρειάζεται να συμπληρώσει **μόνο τον αριθμό της ηλεκτρονικής γνωμάτευσης ραδιοφαρμάκου** στο μενού Ενέργειες/Παραστατικά Ιατρικών Υλικών – Διασύνδεση με Γνωματεύσεις – Άυλα barcodes/Νέο, καθώς και **την ημερομηνία εκτέλεσης της γνωμάτευσης**, η οποία **θα πρέπει υποχρεωτικά να συμπίπτει με την ημερομηνία εκτέλεσης της εξέτασης.**
- Θα πρέπει να έχει **προηγηθεί η εκτέλεση της εξέτασης**, αλλιώς το σύστημα **δεν** επιτρέπει την εκτέλεση της γνωμάτευσης (προσπαιτούμενη η εκτέλεση του παραπεμπτικού της ιατρικής πράξης).
- Το πεδίο **αξία** είναι ανοικτό και συμπληρώνεται με βάση την αξία του ραδιοφαρμάκου που περιγράφεται **στο τιμολόγιο του προμηθευτή ραδιοφαρμάκου.**
- Θα πρέπει να συμπληρωθεί υποχρεωτικά ο αναλογών ΦΠΑ (6%).
- Θα πρέπει να επιλεγεί το πεδίο «**Προσθήκη Barcode**», ώστε να επιλεγεί το ραδιοφάρμακο που περιγράφηκε στη γνωμάτευση.

Η αναλυτική περιγραφή της διαδικασίας είναι αναρτημένη στο site του ΕΟΠΥΥ, στη διαδρομή: ΕΟΠΥΥ αρχική σελίδα → Πάροχος Υγείας → eΔΑΠΥ → eΔΑΠΥ Παροχών → Οδηγίες Χρήσης Παροχών. (Συνημμένες οθόνες στο ΠΑΡΑΡΤΗΜΑ)

- 5. Στο τέλος της μηνιαίας περιόδου υποβολής ο πάροχος (Τμήμα Πυρηνικής Ιατρικής) ή ο προμηθευτής ραδιοφαρμάκου (ανάλογα με τις υποπεριπτώσεις 4Α ή 4Β) υποβάλλει οριστικά τις εκτελεσμένες γνωματεύσεις ραδιοφαρμάκου και εκδίδει το αντίστοιχο συνολικό φορολογικό παραστατικό, όπως ακριβώς και κατά την υποβολή των ηλεκτρονικών παραπεμπτικών εξετάσεων.**

Θα πρέπει να τονιστεί ότι με τη θέση σε εφαρμογή της παραπάνω διαδικασίας:

- **Δεν χρειάζεται πλέον έγκριση και σφραγίδα ελεγκτή** στα παραπεμπτικά PET/CT.
- Η διάρκεια ισχύος του ηλεκτρονικού παραπεμπτικού παραμένει στις 21 ημέρες μετά την έκδοσή του. **Στο διάστημα αυτό (21 ημέρες) θα πρέπει να έχει εκδοθεί ηλεκτρονική γνωμάτευση ραδιοφαρμάκου από τον Πυρηνικό Ιατρό**, ώστε να γίνει εφικτή η **παράταση εκτέλεσης της πράξης μέσα σε 2 μήνες** από την ημερομηνία έκδοσης της ηλεκτρονικής γνωμάτευσης. Μέσω δηλαδή της έκδοσης ηλεκτρονικής γνωμάτευσης ραδιοφαρμάκου, δίνεται δυνατότητα για 2μηνη παράταση στη διάρκεια ισχύος του παραπεμπτικού της εξέτασης, ώστε να προλάβει (αν χρειάζεται) να εγκριθεί από ΑΥΣ και να εκτελεστεί η πράξη.
- Ο **εκτελών Πυρηνικός Ιατρός**, ως εξειδικευμένος επιστήμονας στην πραγματοποίηση διαγνωστικών εξετάσεων χρησιμοποιώντας ραδιοφάρμακα, **αποφασίζει για την πραγματοποίηση μιας εξέτασης που επιβαρύνει με ακτινοβολία τον εξεταζόμενο και θα πρέπει, βάσει του ισχύοντος κανονισμού Ακτινοπροστασίας (Π.Δ. 101/2018), να αιτιολογείται επαρκώς η απόφασή του.**
- Η διαδικασία **ελέγχου και εκκαθάρισης θα γίνεται στο σύνολο (100%)** των ηλεκτρονικών παραπεμπτικών και των αντίστοιχων ηλεκτρονικών γνωματεύσεων.
- Προβλέπεται τόσο **ιατρικός έλεγχος** (για τη διαπίστωση της ιατρικής αναγκαιότητας της εξέτασης ή της επαρκούς αιτιολόγησής της), όσο και **διοικητικός έλεγχος** στα επισυναπτόμενα παραστατικά και το ύψος της αποζημίωσης του ραδιοφαρμάκου.
- Οποιοσδήποτε παραλείψει διαπιστωθούν κατά τη διαδικασία του ιατρικού ή του διοικητικού ελέγχου της εξέτασης και οδηγήσουν στην περικοπή της, **θα συμπαράσσουν σε περικοπή και το αντίστοιχο ραδιοφάρμακο.**

Διευκρινίζεται επίσης ότι σε περίπτωση μη εκτέλεσης της εξέτασης λόγω ανωτέρας βίας (αδυναμίας προσέλευσης εξεταζόμενου, ασθένειας εξεταζόμενου, έκτακτων καιρικών φαινομένων, κλπ) ο ΕΟΠΥΥ δεν φέρει καμία ευθύνη αποζημίωσης του παρόχου ή του προμηθευτή, καθότι με το ισχύον νομοθετικό πλαίσιο, **ο ΕΟΠΥΥ δεν μπορεί να αποζημιώσει ραδιοφάρμακο, χωρίς την εκτέλεση εξέτασης.** Για το λόγο αυτό θα πρέπει να υπάρχει πολύ καλή συνεννόηση ανάμεσα σε παρόχους (Τμήματα Πυρηνικής Ιατρικής) και προμηθευτές ραδιοφαρμάκων, αλλά και ευελιξία στη

διαχείριση των εξεταζόμενων (αλλαγή εξεταζόμενου με νέα αυθημερόν γνωμάτευση) ώστε να αξιοποιείται το παραγγεληθέν ραδιοφάρμακο και να επιτυγχάνεται η βέλτιστη δυνατή λύση για την εξυπηρέτηση των ασφαλισμένων μας.

Τέλος, διευκρινίζουμε ότι ο κωδικός εξέτασης 490000120 συνταγογραφείται και αποζημιώνεται μόνο συμπληρωματικά ως προς τον κωδικό 490000111 και αντιστοιχίζεται μία (1) ηλεκτρονική γνωμάτευση ραδιοφαρμάκου και για τους 2 κωδικούς εξέτασης. Επίσης οι κωδικοί εξέτασης 490000122 και 490000123 συνταγογραφούνται διακριτά (ή ο ένας ή ο άλλος και όχι και οι δύο (2) μαζί) και σε περίπτωση κοινής συνταγογράφησης αυτών των κωδικών (η οποιωνδήποτε άλλων στο ίδιο παραπεμπτικό, εκτός από την περίπτωση των 490000120 και 490000111) **δεν θα αποζημιώνεται το παραπεμπτικό.**

Σας ευχαριστούμε εκ των προτέρων για την απарέγκλιτη τήρηση των παραπάνω. Ευελπιστούμε στην καλή συνεργασία όλων των εμπλεκόμενων (ΕΟΠΥΥ – Συμβεβλημένων Παρόχων – Συμβεβλημένων Προμηθευτών Ραδιοφαρμάκου) με γνώμονα την ικανοποίηση και την αποφυγή ταλαιπωρίας των εξεταζόμενων – ασθενών.

Για θέματα τεχνικής υποστήριξης εφαρμογών μπορείτε να επικοινωνείτε με το [edapy@eopyy.gov.gr](mailto:edapy@eopyy.gov.gr) .

**Ο Γενικός Διευθυντής  
Οργάνωσης & Σχεδιασμού  
Υπηρεσιών Υγείας**

**Γ.Αγγούρης**

**Εσωτερική Διανομή:**

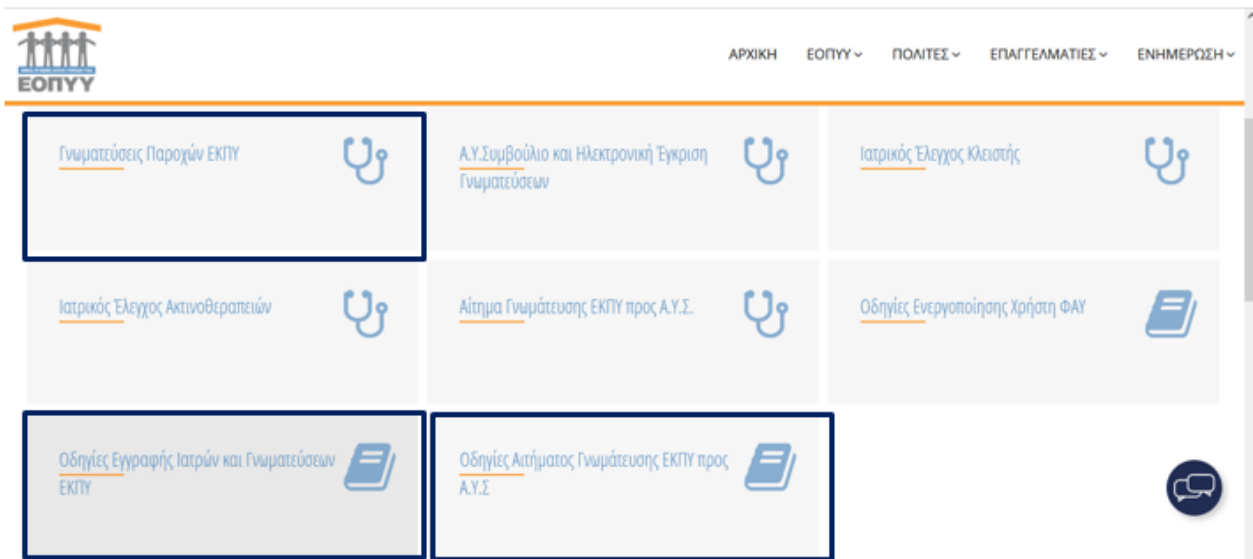
1. Γραφείο Διοικήτριας
2. Γρ. Γεν. Δ/ντη Οργάνωσης & Σχεδιασμού Αγοράς Υπηρεσιών Υγείας
3. Διεύθυνση Ελέγχου & Εκκαθάρισης
4. Διεύθυνση Πληροφορικής

**ΠΑΡΑΡΤΗΜΑ: Οθόνες eΔΑΠΥ****ΕΚΔΟΣΗ ΓΝΩΜΑΤΕΥΣΗΣ**

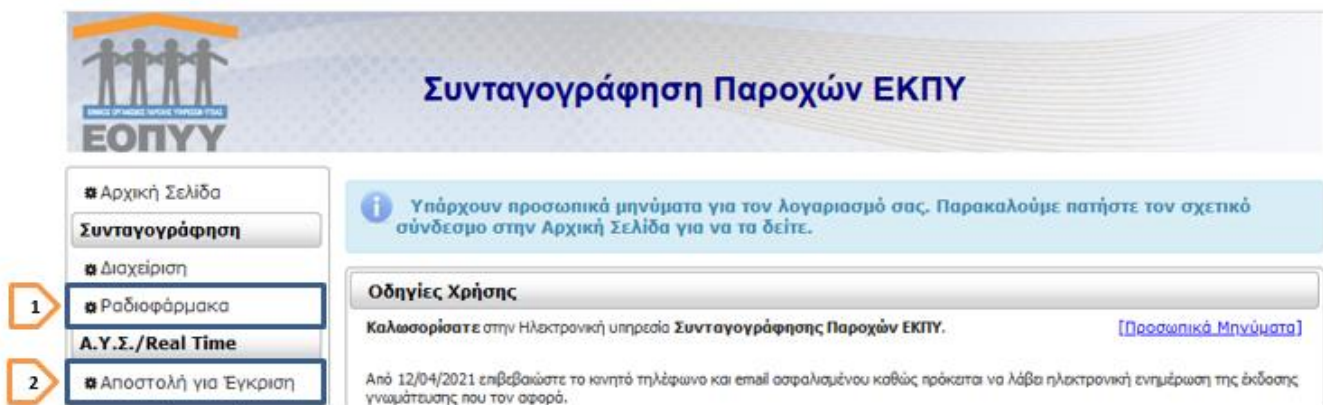
Ακολουθώντας την παρακάτω ηλεκτρονική διεύθυνση:

<https://www.eopyy.gov.gr/eservices/doctor/C8CF3BE5-8D6C-47BF-A333-80EEE8ACD9E8>

παρέχεται πρόσβαση στην έκδοση Γνωματεύσεων Παροχών ΕΚΠΥ μέσω της επιλογής «Γνωματεύσεις Παροχών ΕΚΠΥ», ενώ στις επιλογές «Οδηγίες Εγγραφής Ιατρών και Γνωματεύσεων ΕΚΠΥ» και «Οδηγίες Αιτήματος Γνωμάτευσης ΕΚΠΥ προς Α.Υ.Σ.» υπάρχει ενημέρωση για σχετικές οδηγίες χρήσης των εφαρμογών.

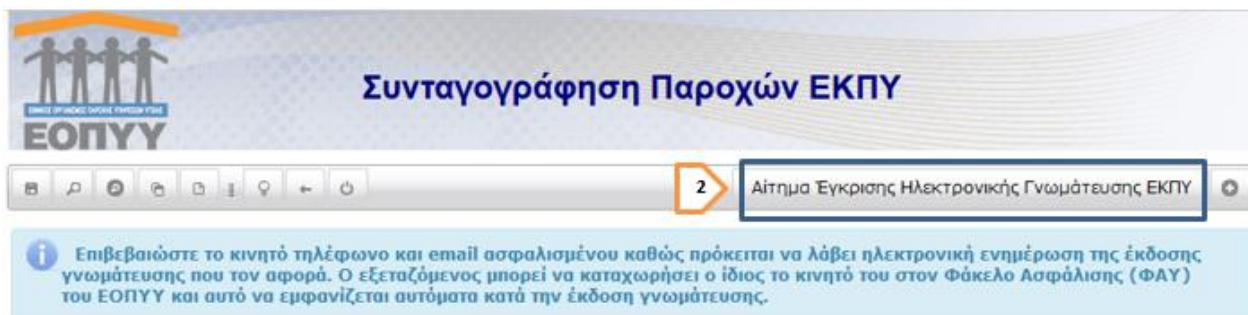


Για την έκδοση της γνωμάτευσης ραδιοφαρμάκου, αφού έχει επιλεγεί η εικόνα «Γνωματεύσεις Παροχών ΕΚΠΥ» (προηγούμενη εικόνα), ο χρήστης επιλέγει «Ραδιοφάρμακα» στη Συνταγογράφηση Παροχών ΕΚΠΥ (επόμενη εικόνα – επιλογή 1). Αν πρόκειται για εξέταση PET/CT που απαιτεί έγκριση Α.Υ.Σ. ο χρήστης πρέπει στη συνέχεια να επιλέξει «Αποστολή για Έγκριση» (επόμενη εικόνα – επιλογή 2),



οπότε και θα συμπληρώσει κατάλληλα τα πεδία για να αποστείλει «Αίτημα Έγκρισης Ηλεκτρονικής Γνωμάτευσης ΕΚΠΥ» (επόμενη εικόνα – επιλογή 2).





**Συνταγογράφηση Παροχών ΕΚΠΥ**

Αίτημα Έγκρισης Ηλεκτρονικής Γνωμάτευσης ΕΚΠΥ

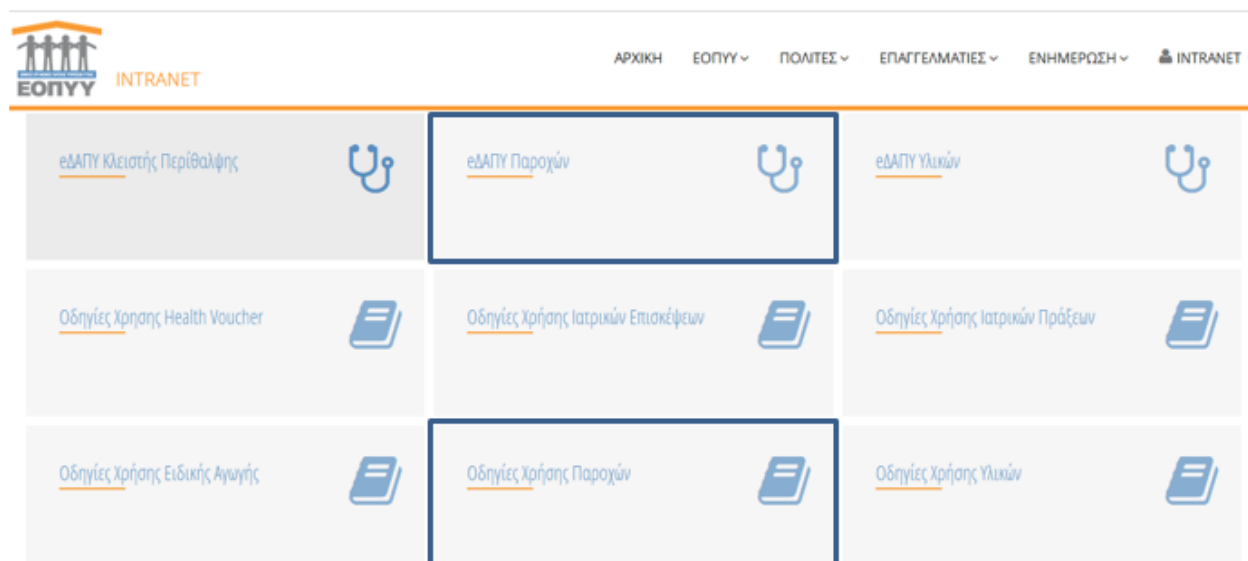
Επιβεβαιώστε το κινητό τηλέφωνο και email ασφαλισμένου καθώς πρόκειται να λάβει ηλεκτρονική ενημέρωση της έκδοσης γνωμάτευσης που τον αφορά. Ο εξεταζόμενος μπορεί να καταχωρήσει ο ίδιος το κινητό του στον Φάκελο Ασφάλισης (ΦΑΥ) του ΕΟΠΥΥ και αυτό να εμφανίζεται αυτόματα κατά την έκδοση γνωμάτευσης.

## ΕΚΤΕΛΕΣΗ ΓΝΩΜΑΤΕΥΣΗΣ

Ακολουθώντας την παρακάτω ηλεκτρονική διεύθυνση:

<https://eopyy.gov.gr/eservices/doctor/E2EFE5C3-9894-4FE6-90E0-636CDE4D928C>

παρέχεται πρόσβαση στην εκτέλεση της γνωμάτευσης ραδιοφαρμάκου μέσω της επιλογής «εΔΑΠΥ Παροχών», ενώ στις επιλογές «Οδηγίες Χρήσης Παροχών» υπάρχει ενημέρωση για σχετικές οδηγίες χρήσης της εφαρμογής.



ΕΟΠΥΥ INTRANET

ΑΡΧΙΚΗ ΕΟΠΥΥ ΠΟΛΙΤΕΣ ΕΠΑΓΓΕΛΜΑΤΙΕΣ ΕΝΗΜΕΡΩΣΗ INTRANET

<a href="#">εΔΑΠΥ Κλειστής Περιθάλψης</a>	<a href="#">εΔΑΠΥ Παροχών</a>	<a href="#">εΔΑΠΥ Υλικών</a>
<a href="#">Οδηγίες Χρήσης Health Voucher</a>	<a href="#">Οδηγίες Χρήσης Ιατρικών Επισκέψεων</a>	<a href="#">Οδηγίες Χρήσης Ιατρικών Πράξεων</a>
<a href="#">Οδηγίες Χρήσης Ειδικής Αγωγής</a>	<a href="#">Οδηγίες Χρήσης Παροχών</a>	<a href="#">Οδηγίες Χρήσης Υλικών</a>